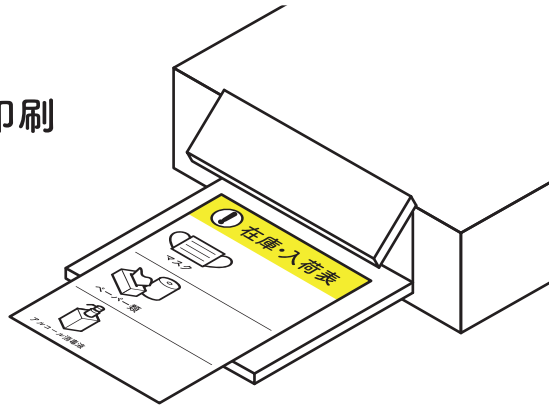



／ おすすめの作りかた ／

1. 無料ダウンロード
2. プリンターで縮小せず印刷
3. 補強のためラミネート



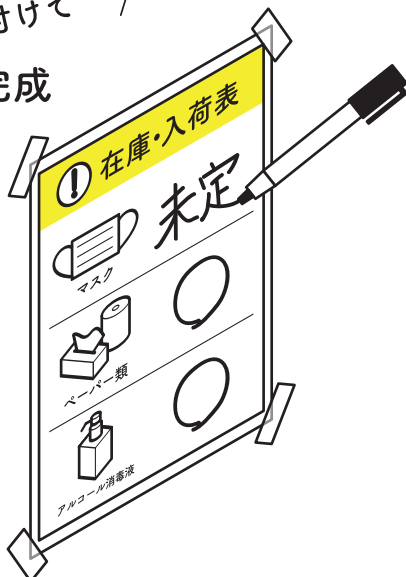
A. 書き込み式




3. ホワイトボードマーカで
上から書き込む
(書き換えも簡単!)

店舗の入口などに
貼り付けて

完成



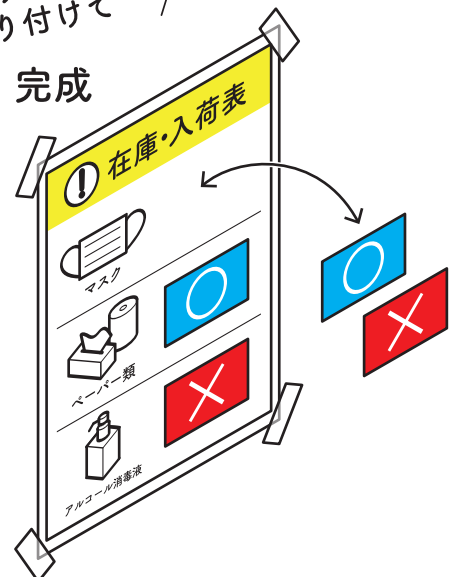
B. カード式




3. O×カードを印刷し、
点線でカット＋ラミネート
4. 裏に両面テープなどを貼る

店舗の入口などに
貼り付けて

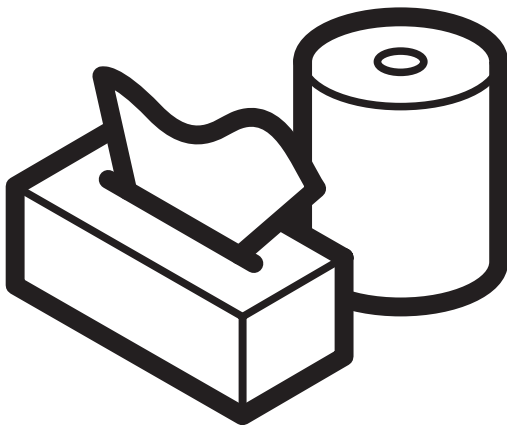
完成



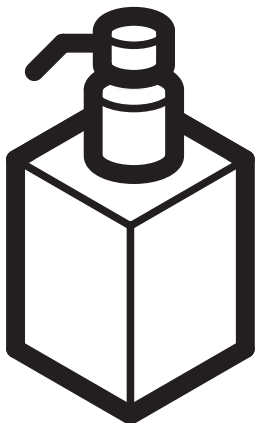
① 在庫・入荷表



マスク





ペーパー類



アルコール消毒液


B. カード式

在庫・入荷表「通常」用





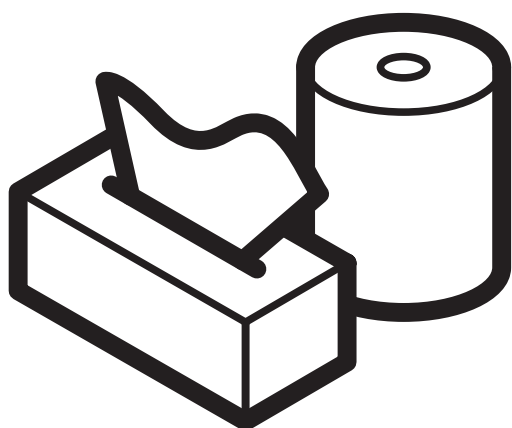
在庫・入荷表



マスク

A
M
☀

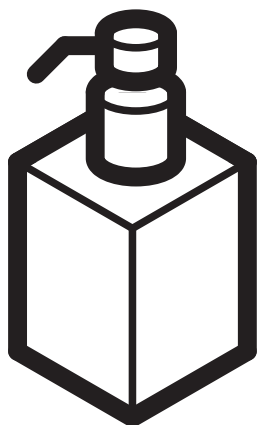
P
M
☾



ペーパー類

A
M
☀

P
M
☾



アルコール消毒液

A
M
☀

P
M
☾

